

Schlüsselzahlen 2005

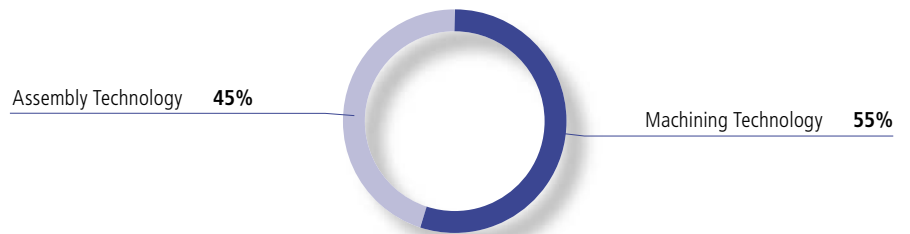
Mio. CHF	2005		2004		+/-	
Kennwerte						
Bestellungsingang	214.9		219.7		-4.8	-2.2%
Umsatz	218.4		207.8		10.6	5.1%
Auftragsbestand	96.7		96.7		0.0	0.0%
Betriebsleistung	230.6		213.8		16.8	7.9%
Produktivität (Wertschöpfung/Personalaufwand)	1.47		1.50			
Forschung und Entwicklung	14.7		9.6		5.1	53.1%
Personalbestand	983		935		48	5.1%
Ergebnis						
Betriebsergebnis (EBIT), % Umsatz	7.6	3.5%	3.8	1.8%	3.8	100.0%
Unternehmensergebnis, % Umsatz	13.2	6.0%	3.5	1.7%	9.7	277.1%
Cash Flow						
Operativer Cash Flow inkl. Veränderung Nettoumlaufvermögen, % Umsatz	12.4	5.7%	0.5	0.3%	11.9	n.a.
Free Cash Flow	16.2		54.9		-38.7	-70.5%
Bilanz						
Bilanzsumme	290.7		340.3		-49.6	-14.6%
Umlaufvermögen	165.5		182.4		-16.9	-9.3%
Anlagevermögen	117.6		157.9		-40.3	-25.5%
Kurzfristiges Fremdkapital	74.3		108.0		-33.7	-31.2%
Langfristiges Fremdkapital	14.9		23.0		-8.1	-35.2%
Eigenkapital, % Bilanzsumme	194.8	67.0%	209.3	61.5%	-14.5	-6.9%

Rechnungslegungsstandard IFRS 5

Sämtliche Zahlen betreffen die fortgeführten Aktivitäten: Divisionen Machining Technology und Assembly Technology.

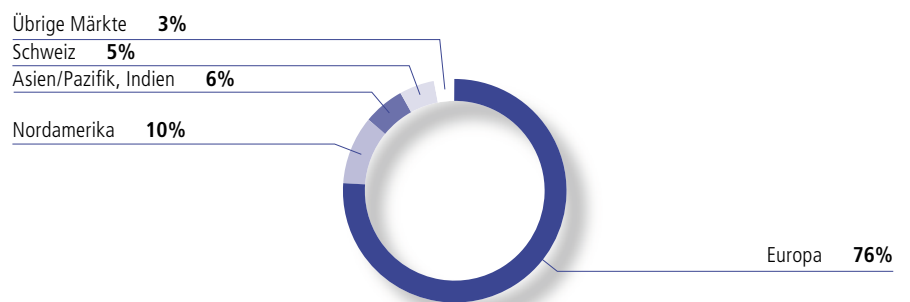
Umsatz nach Divisionen

Total CHF 218 Mio.



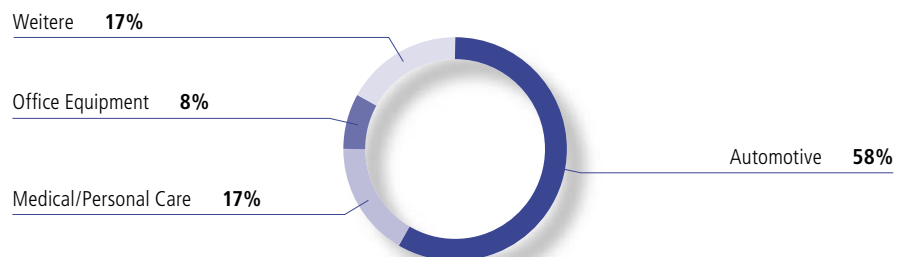
Umsatz nach geografischen Märkten

Total CHF 218 Mio.



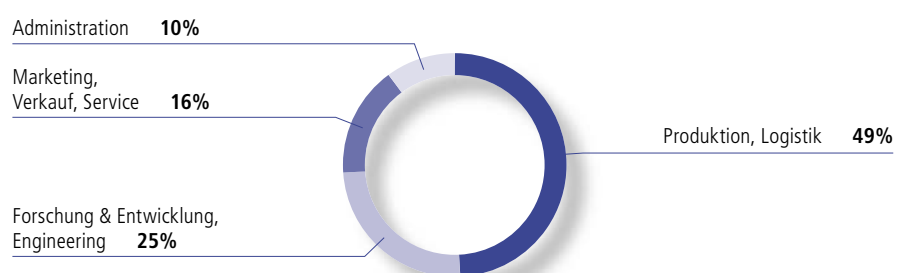
Umsatz nach Marktsegmenten

Total CHF 218 Mio.



Mitarbeitende nach Aktivitäten

Total 983



Mitarbeitende nach Region

Total 983

