



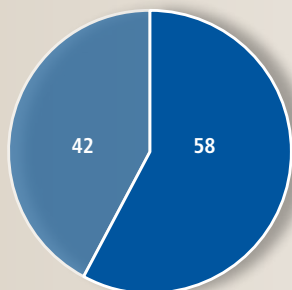
Version abrégée

Rapport annuel 2011

Chiffre d'affaires selon segments d'activités en %

Total: 210,9 Mio. de CHF

- Machining
- Automation

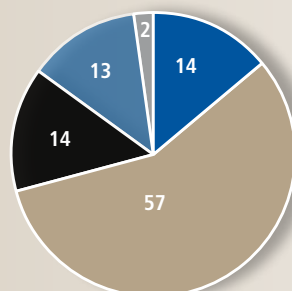


Groupe Mikron

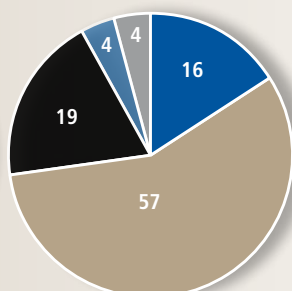
Chiffre d'affaires selon régions en %

Total: 210,9 Mio. de CHF

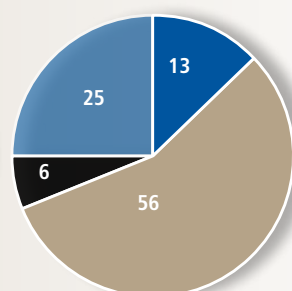
- Suisse
- Europe
- Asie/Pacifique/Inde
- Amérique du Nord
- Autres marchés



Groupe Mikron



Machining

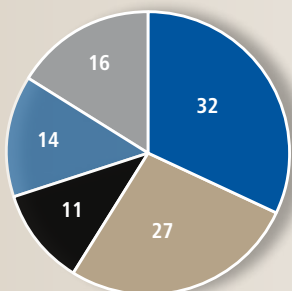


Automation

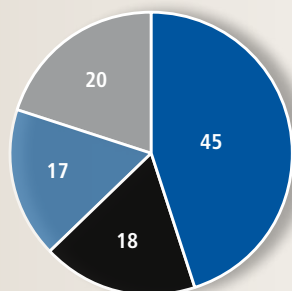
Chiffre d'affaires selon branches en %

Total: 210,9 Mio. de CHF

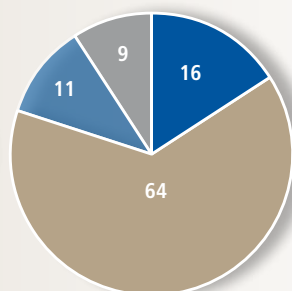
- Automobile
- Pharma/Instruments médicaux
- Ecriture
- Biens de consommation
- Autres



Groupe Mikron



Machining

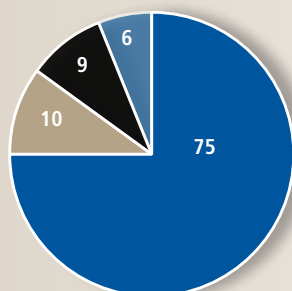


Automation

Effectif du personnel selon régions en %

Total: 972

- Suisse
- Europe
- Asie/Pacifique/Inde
- Amérique du Nord



Groupe Mikron

Mikron

Chiffres-clés 2011

Millions de CHF, sauf productivité et effectif du personnel

	2011		2010 restated		+/-	
Chiffres						
Commandes	225,0		219,8		5,2	2,4%
Machining	148,3		121,2		27,1	22,4%
Automation	77,1		99,6		-22,5	-22,6%
Chiffre d'affaires	210,9		182,5		28,4	15,6%
Machining	123,3		103,4		19,9	19,2%
Automation	88,1		79,9		8,2	10,3%
Carnet de commandes	95,9		84,2		11,7	13,9%
Machining	61,7		37,2		24,5	65,9%
Automation	34,2		46,6		-12,4	-26,6%
Valeur de production	212,0		181,0		31,0	17,1%
Productivité (valeur ajoutée/charges de personnel)	1,48		1,39		0,1	6,5%
Recherche et développement	6,1		5,5		0,6	10,9%
Effectif du personnel (fin de l'année)	972		902		70,0	7,8%
Machining	512		464		48,0	10,3%
Automation	455		432		23,0	5,3%
Résultat						
Résultat d'exploitation, en % du chiffre d'affaires	7,4	3,5%	0,5	0,3%	6,9	n.a.
EBIT, en % du chiffre d'affaires	9,4	4,5%	3,1	1,7%	6,3	n.a.
Machining	7,1	5,8%	1,4	1,4%	5,7	n.a.
Automation	0,1	0,1%	0,0	0,0%	0,1	n.a.
Résultat net, en % du chiffre d'affaires	7,1	3,4%	1,6	0,9%	5,5	n.a.
Flux financiers						
Flux financiers découlant de l'activité d'exploitation (après variation des comptes de l'actif circulant net), en % du chiffre d'affaires	8,0	3,8%	14,9	8,2%	-6,9	46,3%
Bilan						
Total du bilan	219,1		206,6		12,5	6,1%
Actif circulant	136,7		126,7		10,0	7,9%
Liquidités et immobilisations financières à court terme	50,0		51,2		-1,2	-2,3%
Actif immobilisé	82,4		79,9		2,5	3,1%
Engagements à court terme	53,2		50,5		2,7	5,3%
Engagements à long terme	17,7		15,1		2,6	17,2%
Fonds propre, en % du total du bilan	148,2	67,6%	140,9	68,2%	7,3	5,2%

Rapport du conseil d'administration

Madame, Monsieur,

Après un exercice 2010 caractérisé par un net redressement du secteur des biens d'équipement, la demande liée aux dépenses d'investissement pour des machines et équipements a connu un repli important au cours du deuxième semestre 2011. Les incertitudes associées à la crise de la dette souveraine ont entraîné un affaiblissement conséquent de la demande en biens d'équipement en Europe. Tout comme pour l'ensemble de l'industrie exportatrice suisse, l'appréciation constante du franc suisse a constitué pour le groupe Mikron un véritable défi. Cependant, malgré ces conditions difficiles, le groupe est parvenu à enregistrer une forte hausse de ses bénéfices ainsi qu'une croissance marquée de son chiffre d'affaires, et a pu finir l'année avec un carnet de commandes satisfaisant.

Du fait d'une croissance de son chiffre d'affaires, d'améliorations au niveau de la gamme de produits, d'une hausse marquée de la productivité et d'autres progrès en matière de gestion des risques, Mikron a amélioré son EBIT, lequel a atteint 9,4 millions de CHF en 2011 (2010: 3,1 millions de CHF), et son résultat d'exploitation à hauteur de 7,4 millions de CHF (2010: 0,5 million de CHF). S'appuyant sur ces résultats solides, le conseil d'administration du groupe Mikron va proposer une distribution de 0,12 CHF par action lors de l'assemblée générale annuelle.

En 2011, le secteur automobile a représenté le principal moteur de la demande en biens d'équipement à l'échelle mondiale. A l'inverse, s'agissant des industries pharmaceutique et des équipements médicaux, les débats sur le surendettement national et sur les économies en matière de soins de santé ont été à l'origine d'une certaine hésitation au niveau des décisions d'investissement et d'une pression massive exercée sur les prix.

Entrée de commandes et chiffre d'affaires net

Le groupe Mikron a enregistré des entrées de commandes de 225,0 millions de CHF en 2011 (2010: 219,8 millions de CHF; +2%) et a atteint son objectif de croissance avec une hausse de 16% de son chiffre d'affaires net, à 210,9 millions de CHF (2010: 182,5 millions de CHF). Le carnet de commandes en fin d'exercice correspondait à un montant élevé de 95,9 millions de CHF (2010: 84,2 millions de CHF; +14%).

Le segment d'activité Machining a enregistré une croissance des entrées de commandes supérieure aux prévisions, de 22%, lesquelles ont atteint un montant satisfaisant de 148,3 millions de CHF (2010: 121,2 millions de CHF). En revanche, le segment d'activité Automation a été loin de réaliser l'excellente performance de l'exercice précédent (99,6 millions de CHF), avec des entrées de commandes pour 2011 totalisant 77,1 millions de CHF (soit -23%). Le segment d'activité Automation a été particulièrement touché par l'évolution des taux de change au cours de l'année. Néanmoins, ce segment a augmenté de 10% son chiffre d'affaires net, à 88,1 millions de CHF (an passé: 79,9 millions de CHF).

Mikron a amélioré son EBIT, lequel a atteint 9,4 millions de CHF en 2011.

Mikron a atteint son objectif de croissance avec une hausse de 16% de son chiffre d'affaires net, à 210,9 millions de CHF.



Bruno Cathomen, Chief Executive Officer

Heinrich Spoerry, président du conseil

Bénéfice

Malgré les désavantages concurrentiels imposés par l'évolution du taux de change, Mikron a globalement réussi à atteindre ses objectifs en matière de bénéfices pour 2011. Le groupe a porté son EBIT (bénéfice avant intérêts et impôts) à 9,4 millions de CHF (an passé: 3,1 millions de CHF) et son résultat d'exploitation à 7,4 millions de CHF (an passé: 0,5 million de CHF). Cette évolution favorable est principalement à porter à l'actif du segment d'activité Mikron Machining.

Résultat net et fonds propres

Le résultat net du groupe Mikron est passé de 1,6 million à 7,1 millions de CHF en 2011, soit un bénéfice par action de 0,43 CHF. La stabilité financière du groupe se traduit par un ratio de fonds propres de 67,6%.

Flux de trésorerie

Le groupe Mikron est parvenu à maintenir un niveau élevé de trésorerie et équivalents de trésorerie, y compris les actifs financiers actuels, au-delà de 20% du total des actifs en 2011. Mikron n'a aucune dette nette: la trésorerie et les équivalents de trésorerie de 50,0 millions de CHF dépassent nettement le passif portant intérêt qui s'élève tout juste à 15,4 millions de CHF. Au cours de l'exercice sous revue, les flux de trésorerie disponibles ont totalisé 0,5 million de CHF (sans compter l'achat du site de production pour Mikron Tool SA Agno), contre 13,0 millions de CHF lors de l'exercice précédent (variations des actifs financiers exclues). Un fonds de roulement net supérieur lié à la hausse du volume commercial a plus que contrebalancé la hausse marquée des bénéfices.

Perspectives

Au vu de son carnet de commandes satisfaisant et des signaux positifs de ses clients, Mikron prévoit un chiffre d'affaires net avoisinant les 220 millions de CHF pour l'exercice 2012. Ce montant exclut le chiffre d'affaires net lié à l'acquisition récente d'IMA Automation Berlin. La hausse du volume des ventes et l'amélioration de la productivité devraient engendrer une marge EBIT légèrement supérieure à celle de l'exercice 2011. Cependant, l'EBIT est particulièrement sensible à un affaiblissement de l'euro.

Remerciements

Nous tenons sincèrement à remercier tous les collaborateurs du groupe Mikron pour leurs efforts soutenus, leur dévouement et leur loyauté. Malgré une situation générale favorable concernant les commandes, 2011 a globalement été une année de grande incertitude, marquée par de nombreux changements et parfois par des projets très difficiles que nous n'aurions pu mener à bien sans l'engagement et la flexibilité de chacun de nos collaborateurs. Nous tenons également à adresser un grand merci à nos clients et à vous tous, nos actionnaires, pour la confiance que vous nous accordez dans le cadre de votre participation financière au groupe Mikron.

Meilleures salutations,

Heinrich Spoerry, président du conseil
Bruno Cathomen, Chief Executive Officer

Mikron Automation

Mikron Automation est l'un des premiers fabricants mondiaux de solutions d'automatisation personnalisées et hautement productives pour l'assemblage de haute précision et la mise au banc d'essai de produits allant jusqu'à la taille d'une main.

Evolution des activités | En 2011, les commandes passées auprès de Mikron Automation ont durement subi les conséquences de l'appréciation importante du franc suisse, notamment sur le site de Boudry. Face à ce revers, la division n'a pas atteint son objectif consistant à renouveler les chiffres de l'exercice précédent: les commandes ont atteint 77,1 millions de CHF, contre 99,6 millions l'an passé, soit une baisse de 23%. Néanmoins, malgré les conditions difficiles, Mikron Automation a été en mesure d'acquiescer d'importants nouveaux clients dans toutes les régions au cours de l'année, grâce à la nouvelle plateforme de produits EcoLine et à la haute performance et précision de la plateforme de produits G05. Grâce à un carnet de commandes solide en début d'exercice, Mikron Automation a pu accroître son chiffre d'affaires net en glissement annuel, lequel s'est élevé en 2011 à 88,1 millions de CHF (2010: 79,9 millions de CHF; +10%). L'utilisation des capacités a été bonne pour l'année dans son ensemble et dans la totalité des sites.

Sous la pression liée au franc suisse fort, Mikron Automation s'est astreinte à un strict contrôle des coûts dans tous ses sites. Afin de renforcer la couverture naturelle, la division a étoffé la proportion d'achats réalisés en euros, notamment sur le site principal de Boudry. Par ailleurs, Mikron Automation a augmenté la productivité au niveau des activités de production interne à Boudry, grâce à des investissements ciblés et à l'introduction d'un système de roulement à deux équipes. La division s'est délibérément abstenue de procéder à tout ajustement structurel de façon à conserver l'expérience et le savoir importants de ses collaborateurs.

À Singapour et à Shanghai, Mikron Automation a renforcé ses capacités conformément à la stratégie. Malgré un marché de l'emploi restreint, la division a réussi à attirer de nouveaux employés disposant des compétences requises. Les deux sites asiatiques sont ainsi tout à fait prêts à développer leurs activités dans les années à venir.

Dans sa filiale américaine, Mikron Automation a procédé à des ajustements au niveau des structures de direction et a remplacé certains membres de l'équipe de direction en milieu d'exercice. Au cours du deuxième semestre, l'équipe des ventes a été renforcée. La division a pu récolter les fruits de cet investissement en fin d'exercice, alors que deux importants nouveaux clients américains ont choisi les solutions d'assemblage de Mikron.

Technologie | Au cours de l'exercice sous revue, Mikron Automation a lancé avec succès la toute dernière version de la plateforme d'assemblage G05 qui a bénéficié d'échos favorables de la part des clients. En outre, la plateforme G05 a été mise à niveau pour inclure un robot portique 4 axes de

haute performance. Mikron Automation a également augmenté ses entrées de commandes pour des projets basés sur la plateforme Mikron EcoLine. Lors de ses «Technology Days» à Boudry en mai 2011, Mikron Automation a inauguré le nouveau système Pilot EcoLine d'assemblage flexible qui facilitera la tâche des clients ayant des volumes croissants lorsqu'il s'agira d'augmenter progressivement leurs capacités. L'intérêt des clients pour le système Pilot EcoLine est très important et Mikron Automation avait déjà reçu un certain nombre de commandes à la fin de 2011.

Perspectives | Du fait de la vigueur du franc suisse, la pression sur les marges en Europe semble destinée à perdurer en 2012. L'incertitude générale liée à la crise de la dette a également des répercussions sur la propension des clients à investir. Les nouveaux investissements ne sont que timidement approuvés. Cependant, de nombreux clients travaillent à plein régime, d'où un besoin en matière d'extension des capacités dans de nombreux secteurs. Grâce à son utilisation de plateformes de produits standard, Mikron Automation est capable de livrer des solutions plus rapidement que ses concurrents.

Les pressions liées aux coûts devraient se poursuivre dans les secteurs pharmaceutique et de l'appareillage médical. Néanmoins, de nouvelles opportunités s'offrent à Mikron Automation en ce qui concerne ses activités auprès des fabricants de génériques. De plus, les exigences en termes de validation continuent d'augmenter et tous les concurrents ne seront pas capables de les satisfaire. Le secteur automobile prévoit encore des projets d'investissement majeurs pour l'exercice en cours, souvent liés à de nouveaux produits. En Asie, la division prévoit que la tendance à la hausse de l'automatisation va s'intensifier à long terme. En effet, il est difficile de trouver de bons collaborateurs dans nombre de régions asiatiques, les coûts salariaux sont en hausse et le besoin croissant de normes de qualité sévères va de plus en plus souvent imposer aux fabricants asiatiques de délaisser le travail manuel au profit de processus automatisés. Avec ses sites de production à Singapour et à Shanghai, la division peut servir les clients asiatiques à partir d'une base locale.

Les priorités de Mikron Automation pour 2012 incluent la poursuite de l'abaissement de sa base de coûts et le renforcement de sa productivité afin de contrebalancer le désavantage concurrentiel imposé par le franc suisse fort. Au cours de l'exercice 2011, la division a renforcé ses équipes de ventes dans toutes les régions et, en 2012, elle continuera à investir dans les activités de ventes et de services à l'échelle mondiale et à faire de l'innovation sa priorité afin de poursuivre sa croissance et de créer une valeur ajoutée pour les clients.

Mikron Machining

Mikron Machining est un fournisseur leader de solutions d'usinage personnalisées et hautement productives pour la fabrication de composants métalliques complexes et de haute précision.

Evolution des activités | Dans l'ensemble, les résultats de Mikron Machining ont été satisfaisants pendant tout l'exercice 2011, malgré les défis posés par l'appréciation rapide et importante du franc suisse. A cet égard, la division a dû se retirer de quelques projets, leur rentabilité étant mise en doute. Dans certains cas, les effets de change auraient entraîné une érosion inacceptable des marges. Les activités d'outillage et de service ont notamment été durement touchées par l'évolution du taux de change en 2011. Ce facteur ainsi que l'évolution des coûts demeurent une source d'incertitude et un défi majeur pour 2012.

De façon générale, Mikron Machining a observé une évolution très satisfaisante de ses entrées de commandes, lesquelles ont atteint un montant solide de 148,3 millions de CHF (2010: 121,2 millions de CHF; +22%). La division reste très diversifiée en termes de gamme de produits, de marchés et d'applications. Le chiffre d'affaires net a connu une augmentation un peu moins marquée, à 123,3 millions de CHF (2010: 103,4 millions de CHF; +19%). En effet, plusieurs des nouvelles commandes reçues constituent de vastes projets complexes qui ne se refléteront totalement que dans le chiffre d'affaires net de 2012. La division a pu acquérir un certain nombre de nouveaux clients et d'applications en 2011. Bien que cela implique des risques supplémentaires liés aux projets, c'est également l'occasion d'obtenir de nouvelles commandes présentant un potentiel de récurrence.

Ressources humaines | Au vu du volume croissant des commandes, l'une des priorités de Mikron Machining en 2011 a été d'attirer de nouveaux collaborateurs compétents et motivés, et d'offrir des opportunités ciblées d'évolution et de formation à l'équipe existante. L'effectif de la division a augmenté d'un peu plus de 10%. Pendant ce processus, la division s'est également rendu compte que l'offre en matière de jeunes ingénieurs et techniciens au Tessin et dans le reste de la Suisse n'est pas toujours suffisante pour répondre à la demande actuelle. Cependant, elle a pu éviter les pénuries grâce à un recrutement accéléré d'ingénieurs et de techniciens très compétents dans les régions avoisinantes en Italie. En outre, plusieurs nouveaux collaborateurs ont décidé de déménager de Suisse alémanique au Tessin. En Allemagne également, adapter l'effectif aux besoins croissants en matière de capacités a constitué un défi. Le recrutement de spécialistes et d'experts techniques va continuer d'être un enjeu important pour Mikron Machining dans les deux pays.

Dans le cadre de ses activités de formation, la division a accordé une grande importance aux compétences linguistiques et à une formation technique spécifique. Au cours de l'exercice sous revue, de nombreux collaborateurs se sont fortement engagés dans le système ERP de SAP qui a été lancé en janvier 2012.

Technologie | Avec ses solutions technologiques de transfert, Mikron aide ses clients partout dans le monde à établir de nouveaux standards dans leurs processus de production et à maintenir ou à étendre leur leadership sur leur marché. Lors de l'EMO 2011, Mikron Machining a présenté son dernier système d'usinage, le Multistar NX-24, qui associe productivité élevée, flexibilité et précision maximale. Dans le même temps, Mikron Tool a présenté le CrazyDrill Flex, une micro-perceuse innovante et flexible capable de forer à un diamètre entre 0,1 et 1,2 millimètre et à des profondeurs imbattables.

Perspectives | Il est extrêmement difficile de formuler une évaluation précise des évolutions de l'environnement économique en 2012. On ne peut prédire les événements qui vont survenir sur les marchés financiers et dans la sphère politique, et il est impossible de prévoir leur influence sur l'économie réelle. L'évolution du franc suisse reste également une source de grande incertitude. En règle générale, les clients de Mikron Machining sont confiants en ce qui concerne leurs propres marchés. Cependant, ils sont prompts à souligner la fragilité de l'environnement global. La division Machining aborde 2012 avec un carnet de commandes solide et une excellente base de clients. Néanmoins, au vu du carnet de commandes significatif qui a prévalu en 2011, la division part du principe qu'il y aura un léger déclin des nouvelles commandes en 2012, pour des raisons cycliques. Elle devrait toutefois réussir à augmenter son chiffre d'affaires par rapport à 2011.

Mikron Machining a investi massivement dans de nouveaux équipements et systèmes de production en 2011. La priorité de la division en 2012 sera de mettre en service ces nouveaux équipements et systèmes et, partant, d'accroître l'efficacité, ainsi que de développer de nouveaux produits et de perfectionner encore davantage la gamme existante. De plus, Mikron Machining réalisera un certain nombre de projets majeurs pour renouveler l'infrastructure au Tessin dans l'année à venir.

Compte de résultats consolidé

CHF 1'000	2011		2010	
			restated	
Chiffre d'affaires	210'948		182'453	
Variation des stocks de produits finis et semi-finis	476		-2'519	
Prestations propres activées	552		1'051	
Valeur de production	211'976	100,0%	180'985	100,0%
Charges de matières et sous-traitance	-76'460		-68'941	
Charges de personnel	-91'325		-80'844	
Autres produits d'exploitation	1'272		2'537	
Autres charges d'exploitation	-29'970		-24'605	
Amortissements des immobilisations corporelles	-5'549		-5'988	
Amortissements des immobilisations incorporelles	-2'521		-2'651	
Résultat d'exploitation	7'423	3,5%	493	0,3%
Résultat financier	-1'368		-1'015	
Résultat ordinaire	6'055	2,9%	-522	-0,3%
Résultat hors exploitation	1'958		2'560	
Résultat avant impôts	8'013	3,8%	2'038	1,1%
Impôts sur les résultats	-879		-449	
Résultat net	7'134	3,4%	1'589	0,9%

Mikron

Bilan consolidé

CHF 1'000	31.12.2011		31.12.2010 restated	
Actif circulant				
Trésorerie et équivalents de trésorerie	26'231		28'036	
Immobilisations financières à court terme	23'745		23'145	
Créances résultant de livraisons et de prestations	13'196		12'272	
Stocks	33'251		31'257	
Actif net projets clients	34'236		26'094	
Autres créances	2'663		3'759	
Comptes de régularisation	3'368		2'119	
Total Actif circulant	136'690	62,4%	126'682	61,3%
Actif immobilisé				
Immobilisations corporelles	43'515		40'050	
Immobilisations incorporelles	6'933		8'226	
Immeubles de placement	27'950		27'200	
Actifs provenant de la réserve de cotisations d'employeur	0		606	
Impôts différés actifs	4'011		3'817	
Total Actif immobilisé	82'409	37,6%	79'899	38,7%
Total Actif	219'099	100,0%	206'581	100,0%
Engagements à court terme				
Dettes financières à court terme	606		580	
Dettes résultant de livraisons et de prestations	17'798		16'222	
Passif net projets clients	13'788		14'142	
Provisions à court terme	3'491		3'263	
Autres dettes à court terme	2'056		2'730	
Comptes de régularisation	15'500		13'558	
Total Engagements à court terme	53'239	24,3%	50'495	24,4%
Engagement à long terme				
Dettes financières à long terme	14'805		12'891	
Provisions à long terme	201		345	
Impôts différés passifs	2'665		1'901	
Total Engagement à long terme	17'671	8,1%	15'137	7,3%
Fonds propres				
Capital actions	1'671		1'671	
Actions propres	-186		-51	
Réserves	108'670		108'670	
Bénéfice reporté	38'034		30'659	
Total Fonds propres	148'189	67,6%	140'949	68,2%
Total Passif	219'099	100,0%	206'581	100,0%

Tableau de financement consolidé

CHF 1'000	2011	2010 restated
Flux financiers découlant de l'activité d'exploitation		
Résultat net	7'134	1'589
Impôts sur les résultats	837	431
Amortissements	8'070	8'639
Bénéfice (-) / perte (+) provenant de la vente d'actif immobilisés	-28	-758
Variation des provisions	97	-3'473
Autres charges / produits sans incidence sur le financement	-1'416	1'674
Flux financiers découlant de l'activité d'exploitation avant variation des comptes de l'actif circulant net	14'694	8'102
Variation des créances résultant de livraisons et de prestations	-926	1'616
Variation des stocks	1'734	5'976
Variation des actifs nets projets clients, autres créances et comptes de régularisation actif	-9'231	-9'896
Variation des dettes résultant de livraisons et de prestations	1'110	4'506
Variation des passifs nets projets clients, autres dettes à court terme et comptes de régularisation passif	642	4'618
Flux financiers découlant de l'activité d'exploitation	8'023	14'922
Flux financiers découlant de l'activité d'investissement		
Investissements d'immobilisations corporelles	-8'824	-1'549
Ventes d'immobilisations corporelles	96	1'312
Investissements d'immobilisations incorporelles	-1'240	-1'593
Investissements d'immeubles de placement	-977	-47
Investissements d'immobilisations financières	-5'040	-23'145
Ventes d'immobilisations financières	4'440	0
Flux financiers découlant de l'activité d'investissement	-11'545	-25'022
Flux financiers découlant de l'activité de financement		
Achat de propres actions	-1'073	-622
Vente de propres actions	406	362
Augmentation (+) / diminution (-) d'engagements financiers à court terme	0	-4'363
Augmentation (+) / diminution (-) d'engagements financiers à long terme	2'520	-3'450
Augmentation (+) / diminution (-) d'engagements sur obligations découlant de contrats de leasing	-580	-725
Intérêts reçus	639	201
Intérêts versés	-197	-324
Flux financiers découlant de l'activité de financement	1'715	-8'921
Effet net des variations de change	2	-355
Flux financiers net	-1'805	-19'376
Augmentation (+) / diminution (-) des liquidités et fonds monétaires	-1'805	-19'376
Liquidités et fonds monétaires au début d'exercice	28'036	47'412
Liquidités et fonds monétaires à la fin d'exercice	26'231	28'036

Mikron

Annotations

1. Informations générales

Mikron Holding SA est une société anonyme de droit suisse, domiciliée à Bienne. Ses actions sont cotées sur le marché SIX Swiss Exchange.

La version complète du rapport d'activités 2011 en anglais peut être téléchargée et commandée sur le site Web de Mikron (www.mikron.com/reports).

2. Principes comptables

Les états financiers consolidés sont préparés conformément aux Swiss GAAP RPC. Néanmoins, les données présentées dans la version abrégée de ce rapport doivent être examinées conjointement à celles du rapport financier complet relatif à l'exercice 2011. La version abrégée ne satisfait pas à toutes les exigences d'information des Swiss GAAP RPC et les principes comptables n'y sont pas non plus définis.

3. Périmètre de consolidation

Les états financiers consolidés incluent Mikron Holding SA, Bienne et toutes les sociétés suisses ou étrangères dont elle détient directement ou indirectement plus de 50 pour cent des droits de vote ou sur lesquelles elle exerce un contrôle d'une quelconque façon.

Le 31 décembre 2011, Mikron Corp. Monroe a fusionné pour intégrer Mikron North America Corp. Dans le même temps, Mikron North America Corp. a été renommée Mikron Corp. Monroe. Pour le reste, il n'y a eu aucun changement au niveau du périmètre de consolidation.

4. Evénements postérieurs à la date de clôture

Le 1^{er} février 2012, Mikron a annoncé l'acquisition d'IMA Automation Berlin GmbH auprès du groupe Feintool. Au moment de la publication, IMA Berlin possédait un effectif de 70 personnes et affichait un chiffre d'affaires annuel d'environ 11 millions d'euros en 2011. Cette acquisition est soumise à l'approbation de l'Office fédéral de lutte contre les cartels allemand (Bundeskartellamt) (autorité de concurrence).

Groupe Mikron

Le groupe Mikron, actif dans le monde entier, est l'un des principaux fournisseurs technologiques dans le secteur de solutions d'usinage et d'automatisation pour la fabrication en grandes séries de produits de haute précision, allant jusqu'à la taille d'une main. Fort de plus de 100 ans d'expérience et enraciné dans une culture suisse, synonyme d'innovation et de qualité, le groupe Mikron est un partenaire technologique historique de nombreux leaders de l'industrie qu'il assiste dans leurs processus.

Les machines performantes et fiables, les systèmes et les outils correspondent aux exigences les plus élevées en matière de précision, d'économie et de flexibilité.

Sur le plan opérationnel, le groupe Mikron est constitué par les divisions Mikron Machining et Mikron Automation. Le groupe emploie près de 1000 collaborateurs, dont la plupart sur ses deux sites principaux d'Agno (Suisse) et de Boudry (Suisse). Il dispose aussi de sites de production à Rottweil (Allemagne), Monroe et Denver (Etats-Unis) ainsi que Singapour et Shanghai (Chine).

Mikron Holding AG
Pont du moulin 2
CH-2502 Bienne

Tél. +41 32 321 72 00
Fax +41 32 321 72 01

www.mikron.com

Publié en anglais, allemand, italien et français.

Mars 2012, © Copyright Mikron Holding AG
Mikron® is a trademark of Mikron Holding AG, Biel (Switzerland).

Except for the historical information contained herein, the statements in this short version of the annual report are forward-looking statements that involve risks and uncertainties.