



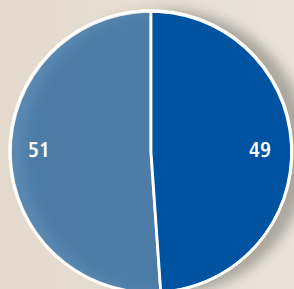
Version abrégée

Rapport annuel 2014

Chiffre d'affaires par segment, en %

Total 249,1 millions de CHF

- Machining
- Automation

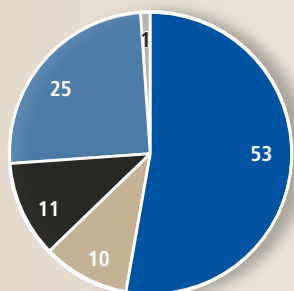


Groupe Mikron

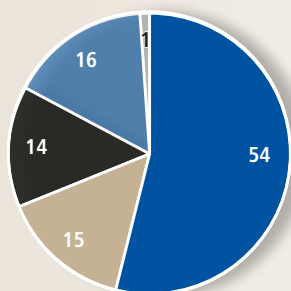
Chiffre d'affaires par région, en %

Total 249,1 millions de CHF

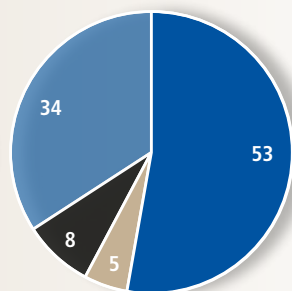
- Europe
- Suisse
- Asie-Pacifique
- Amérique du Nord
- Autres



Groupe Mikron



Machining

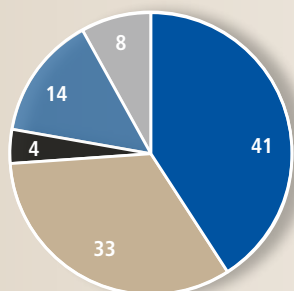


Automation

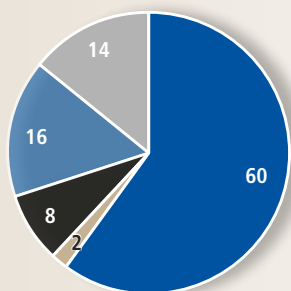
Chiffre d'affaires par branche, en %

Total 249,1 millions de CHF

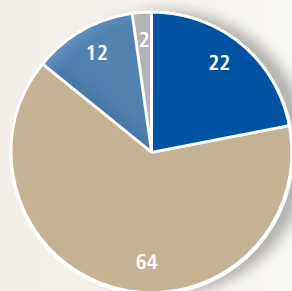
- Automobile
- Equipements médicaux et pharmaceutiques
- Instruments d'écriture
- Biens de consommation
- Autres



Groupe Mikron



Machining

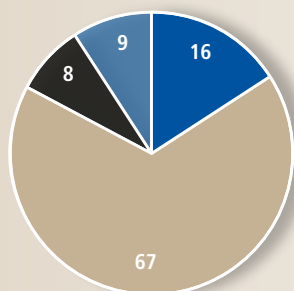


Automation

Effectif du personnel par région, en %

Total 1'162

- Europe
- Suisse
- Asie-Pacifique
- Amérique du Nord



Groupe Mikron

Mikron

Chiffres-clés 2014

Millions de CHF, sauf productivité et effectif du personnel

	2014		2013		+/-	
Chiffres						
Commandes	244,8		246,4		-1,6	-0,6%
Machining	110,9		125,8		-14,9	-11,8%
Automation	134,5		121,8		12,7	10,4%
Chiffre d'affaires	249,1		241,1		8,0	3,3%
Machining	123,8		125,2		-1,4	-1,1%
Automation	126,8		116,8		10,0	8,6%
Carnet de commandes	117,4		122,4		-5,0	-4,1%
Machining	46,9		57,6		-10,7	-18,6%
Automation	70,1		65,1		5,0	7,7%
Valeur de production	256,9		247,7		9,2	3,7%
Productivité (valeur ajoutée/charges de personnel)	1,37		1,40		-0,03	-2,1%
Recherche et développement	5,8		4,6		1,2	26,1%
Effectif du personnel (fin de l'année)	1'162		1'109		53	4,8%
Machining	565		534		31	5,8%
Automation	592		572		20	3,5%
Résultat						
Résultat avant charges financières, impôts et amortissements (EBITDA), en % du chiffre d'affaires	12,0	4,8%	15,2	6,3%	-3,2	-21,1%
Résultat avant charges financières et impôts (EBIT), en % du chiffre d'affaires	4,6	1,8%	5,2	2,2%	-0,6	-11,5%
Machining	-0,6	-0,5%	6,2	5,0%	-6,8	-109,7%
Automation	2,7	2,1%	-4,6	-3,9%	7,3	158,7%
Résultat d'exploitation, en % du chiffre d'affaires	2,7	1,1%	3,0	1,2%	-0,3	-10,0%
Résultat net, en % du chiffre d'affaires	2,2	0,9%	2,4	1,0%	-0,2	-8,3%
Flux financiers						
Flux financiers découlant de l'activité d'exploitation (après variation des comptes de l'actif circulant net), en % du chiffre d'affaires	6,7	2,7%	10,6	4,4%	-3,9	-36,8%
Bilan						
Total du bilan	237,3		232,1		5,2	2,2%
Actif circulant	154,4		152,8		1,6	1,0%
Liquidités et immobilisations financières à court terme	42,2		46,4		-4,2	-9,1%
Actif immobilisé	82,9		79,3		3,6	4,5%
Engagements à court terme	62,7		61,1		1,6	2,6%
Engagements à long terme	19,2		17,6		1,6	9,1%
Fonds propres, en % du total du bilan	155,3	65,5%	153,5	66,1%	1,8	1,2%

Rapport du Président du conseil d'administration et du CEO

Chers actionnaires,

Dans un environnement complexe où les différents marchés et secteurs d'activités ont connu des évolutions très diverses, le groupe Mikron est parvenu à faire légèrement progresser son chiffre d'affaires en 2014 et à maintenir ses entrées de commandes au niveau de l'année précédente. Contrairement à ses propres objectifs et à ses attentes, le groupe n'a cependant pas réussi à améliorer sa rentabilité: l'EBIT s'est élevé à 4,6 millions de CHF (contre 5,2 millions de CHF l'année précédente). Alors que le segment d'activité Automation parvenait à améliorer nettement sa profitabilité, le segment d'activité Machining restait en deçà des valeurs de l'année précédente. Au cours des derniers mois, le management du groupe Mikron a étudié l'impact de la décision de la Banque nationale, prise le 15 janvier 2015, de supprimer le cours plancher par rapport à l'euro et a mis différentes mesures en place. Dans ce contexte, le groupe Mikron devrait être en mesure de maintenir son chiffre d'affaires et son EBIT au niveau de l'année précédente en 2015.

En 2014, les secteurs d'activité et les marchés du groupe Mikron ont évolué de manières très diverses. Alors que la tendance était à une nette hausse pour l'industrie pharmaceutique et des équipements médicaux, comme pour l'économie américaine dans son ensemble, la demande en biens d'investissement a été marquée en Europe par une incertitude et une retenue notables, qui se sont particulièrement fait sentir sur le segment d'activité Machining. La demande qui avait été bonne en Suisse les années précédentes a également sensiblement baissé. Le groupe Mikron est malgré tout parvenu à défendre sa place sur le marché européen, et ce sur ses deux segments d'activité. Le bon taux d'utilisation des capacités du secteur automobile a en outre eu un impact favorable sur les activités Services et Outillage. Les marchés asiatiques n'ont pas évolué comme escompté pendant l'année sous revue, mais Mikron est parvenu à gagner quelques nouveaux clients et à renforcer ses compétences sur place.

Alors que la tendance était à une nette hausse pour l'industrie pharmaceutique et des équipements médicaux, comme pour l'économie américaine dans son ensemble, la demande en biens d'investissement a été marquée en Europe par une incertitude et une retenue notables.

Chiffres-clés

Entrées de commandes

En 2014, les entrées de commandes enregistrées par le groupe Mikron ont été du même ordre de grandeur que l'année précédente (244,8 millions de CHF contre 246,4 millions en 2013). Alors que le segment d'activité Automation atteignait une croissance de 10%, le segment d'activité Machining subissait un recul de 12%. Aux Etats-Unis, la demande de l'industrie pharmaceutique et des équipements médicaux, ainsi que celle de l'industrie des biens de consommation, ont extrêmement bien rempli le carnet de commandes de Mikron Automation. La demande de l'industrie pharmaceutique et des équipements médicaux a également été notable au premier semestre en Europe; mais la tendance s'est nettement ralentie au deuxième semestre. Dans l'industrie automobile, la demande

Aux Etats-Unis, la demande de l'industrie pharmaceutique et des équipements médicaux, ainsi que celle de l'industrie des biens de consommation, ont extrêmement bien rempli le carnet de commandes de Mikron Automation.



Bruno Cathomen, Chief Executive Officer

Heinrich Spoerry, Président du conseil d'administration

en solutions d'usinage et en systèmes d'automatisation a globalement été hésitante et imprévisible. La demande en services et outils y a par contre été réjouissante. Nos outils innovants et ultra-performants nous ont notamment permis de séduire de nouveaux clients, hors de nos secteurs d'activité habituels. En 2014, toutes les sociétés du groupe Mikron sont parvenues à décrocher des commandes de nouveaux clients et pour de nouvelles applications, ce que nous considérons comme la confirmation que le groupe Mikron est au plus près du marché et dispose d'une capacité d'innovation sur laquelle nous souhaitons continuer à miser à l'avenir.

Chiffre d'affaires, taux d'utilisation des capacités et carnet de commandes

Le groupe Mikron a réussi à enregistrer une progression de 3% de son chiffre d'affaires annuel, à 249,1 millions de CHF (contre 241,1 millions de CHF l'année précédente). Cette augmentation est exclusivement imputable au segment d'activité Automation qui a amélioré son chiffre d'affaires de 9%, à 126,8 millions de CHF (contre 116,8 millions de CHF l'année précédente) avec un bon taux d'utilisation des capacités sur les sites de Boudry et de Denver. Grâce à l'évolution positive des activités Services et Outillage, le segment d'activité Machining est parvenu, malgré l'évolution décevante des affaires, à maintenir son chiffre d'affaires quasiment au même niveau qu'en 2013, avec 123,8 millions de CHF (contre 125,2 millions de CHF l'année précédente). Le taux d'utilisation des capacités s'est réparti de manière très inégale au sein du groupe pendant l'année sous revue, et s'est parfois avéré insuffisant. La planification et le pilotage des capacités ont donc été difficiles. Avec une part de 53% du chiffre d'affaires, l'Europe reste le premier marché de Mikron en termes géographiques. Les deux segments d'activité profitent de la reprise de l'industrie américaine. Globalement, le groupe a réalisé 25% de son chiffre d'affaires aux Etats-Unis (contre 12% l'année précédente).

Grâce à la délocalisation de commandes vers l'Asie au sein du segment d'activité Automation, le chiffre d'affaires a progressé de 13% dans cette région à 27,5 millions de CHF (contre 24,3 millions l'année précédente).

Avec 117,4 millions de CHF, le carnet de commandes du groupe Mikron fin 2014 était près de 4% inférieur au niveau de l'année précédente, avec des commandes diversement réparties en fonction des sites. Pour continuer à progresser en 2015 et atteindre un taux d'utilisation des capacités satisfaisant partout, le groupe a donc besoin de bien remplir son carnet de commandes dès les premiers mois de l'année. La décision de la Banque nationale suisse de supprimer le cours plancher par rapport à l'euro laisse planer l'incertitude quant à la réalisation de ce souhait.

Rentabilité

Avec un EBIT de 4,6 millions de CHF (soit 1,8% du chiffre d'affaires), le groupe Mikron n'a dans l'ensemble pas atteint ses objectifs de rentabilité. Le segment d'activité Automation a enregistré un EBIT de 2,7 millions de CHF (contre -4,6 millions de CHF l'année précédente) qui lui a permis d'améliorer nettement son résultat. Par contre, le segment d'activité Machining, avec un EBIT de -0,6 million de CHF (contre 6,2 millions de CHF l'année précédente) a subi un cuisant recul. Les fluctuations importantes des entrées de commandes, qui ont globalement atteint un niveau peu satisfaisant, et les problèmes de charge de travail qui en ont découlé ont été particulièrement sensibles. Parallèlement à une répartition inégale de l'activité, des charges supplémentaires survenues lors de la phase finale de projets de clients ont pesé sur le résultat d'exploitation. La bonne évolution des activités Services et Outillage de Mikron Machining n'a pas suffi à les compenser.

Bénéfice

En tenant compte du résultat financier et des impôts sur

les bénéficiaires, le groupe Mikron a réalisé en 2014 un bénéfice quasi inchangé par rapport à l'année précédente (2,2 millions de CHF contre 2,4 millions en 2013). En raison du niveau inférieur aux attentes du bénéfice et des nouveaux défis que soulève la décision de la Banque nationale suisse de supprimer le cours plancher par rapport à l'euro, le conseil d'administration proposera à l'assemblée générale une distribution de 0,05 CHF par action sur les réserves de capital (contre 0,10 CHF l'année précédente).

Financement/ratio de fonds propres

Le groupe d'investisseurs qui avait conclu en 2003 une convention d'actionnaires y a mis fin en avril 2014. Nous remercions une fois encore chaleureusement ces investisseurs au long cours pour le soutien qu'ils nous ont apporté. Le groupe Mikron bénéficie toujours d'une solide assise financière et est libre de toute dette. A la fin 2014, il affichait une trésorerie nette (liquidités et fonds monétaires ainsi qu'immobilisations financières à court terme, moins les engagements porteurs d'intérêts) de près de 28 millions de CHF. Le ratio de fonds propres est de 65%.

Flux financiers

Le groupe Mikron a réalisé un flux financier disponible découlant des activités d'exploitation de -2,6 millions de CHF pendant l'année sous revue. Malgré une gestion stricte de l'actif circulant net, les besoins en investissement n'ont pas pu être entièrement couverts par les flux financiers découlant de l'activité d'exploitation. Les conditions de paiement en vigueur à l'international pour les clients de l'industrie automobile, ainsi que quelques projets complexes au long cours qui ne seront clôturés et ne pourront être facturés que pendant l'année 2015, ont eu un impact particulièrement négatif.

Collaborateurs

Il est de plus en plus difficile pour le groupe Mikron, tout comme pour nos clients, de recruter des collaborateurs à la fois qualifiés dans le domaine technique et possédant des compétences linguistiques. Nous mettons tout particulièrement sur le système de formation dual qui existe en Suisse ainsi que sur notre bonne réputation d'employeur. Malgré des efforts importants pour étendre et optimiser la formation et le perfectionnement en interne et pour permettre à nos collaborateurs d'incarner nos valeurs, il nous a été difficile de pourvoir différents postes intéressants et

exigeants. Trouver, garder et faire évoluer des collaborateurs et s'orienter vers des objectifs et des comportements communs est et reste le principal défi sur l'ensemble de nos implantations. Nos valeurs s'expriment également dans notre nouvelle vidéo d'entreprise que vous trouverez sur notre site Internet à l'adresse www.mikron.com.

Perspectives

Pour l'exercice 2015, le groupe Mikron prévoit un environnement économique toujours difficile mais relativement stable. La production automobile continuera de progresser dans le monde, et les nouveaux systèmes d'entraînement plus écologiques vont continuer à faire progresser la demande en nouvelles solutions d'usinage et systèmes d'automatisation. Les besoins croissants dans le domaine de l'automédication et des solutions de montage de précision nous profiteront également. L'évolution économique que nous prévoyons positive aux Etats-Unis est assortie d'incertitudes importantes en Europe et dans certaines parties d'Asie. De nombreux clients de ces régions restent très prudents dans leurs investissements. En outre, la suppression du taux plancher par rapport à l'euro par la Banque nationale place les exportateurs suisses, tels le groupe Mikron, face à de nouveaux défis majeurs. Nous y avons déjà répondu à travers de nombreuses mesures de protection du chiffre d'affaires et de réduction des coûts, d'autres suivront. Dans ce contexte, le groupe Mikron devrait être en mesure de maintenir son chiffre d'affaires et son EBIT au niveau de l'année précédente en 2015.

Remerciements

L'année qui vient de s'écouler a obligé nos collaborateurs des deux segments d'activité, et en particulier tous nos cadres, à faire preuve d'un grand engagement et de beaucoup de flexibilité et a exigé des nerfs solides de leur part. Nous souhaitons adresser nos remerciements aux collaborateurs de Mikron pour leur contribution importante, ainsi qu'à nos clients pour leur confiance, et à vous, chers actionnaires, pour votre fidélité.

Meilleures salutations,

Heinrich Spoerry, Président du conseil d'administration
Bruno Cathomen, Chief Executive Officer

Le groupe Mikron

Le groupe Mikron développe et commercialise des solutions d'usinage et des systèmes d'automatisation pour des procédés de fabrication de haute précision. Enraciné dans la culture de l'innovation suisse, Mikron est un fournisseur leader qui opère à l'échelle mondiale pour les industries automobile, pharmaceutique et horlogère ainsi que pour celles des équipements médicaux, des biens de consommation et des instruments d'écriture.

Les deux divisions, Mikron Automation et Mikron Machining, ont leur site principal à Boudry et à Agno (Suisse), avec des usines de production supplémentaires en Allemagne, à Singapour, en Chine et aux Etats-Unis. Fort de quelque 1200 collaborateurs, le groupe Mikron met au service de ses clients un siècle d'expérience dans la production de haut niveau et de grande précision. Les actions de Mikron Holding AG se négocient à la SIX Swiss Exchange (MIKN).

Portrait de l'entreprise | Améliorer la productivité et la qualité pour nos clients – voilà le cœur de métier du groupe Mikron. Avec les produits et solutions de Mikron, des entreprises de production des branches les plus variées de l'industrie peuvent produire plus rapidement et moins cher, grâce à une baisse des coûts unitaires, à une diminution des besoins d'espace de production et à des charges de personnel moins élevées, le tout pour une qualité de fabrication supérieure. Au final, Mikron a pour objectif d'accroître la compétitivité et la rentabilité de ses clients, et de créer de la valeur ajoutée au moyen de solutions innovantes.

Avec ses machines à tailler par développante et autres outils, Mikron, enraciné dans la culture de l'innovation suisse, a largement contribué pendant la première moitié du XX^e siècle à l'industrialisation de l'horlogerie suisse. Aujourd'hui, Mikron développe et commercialise des solutions d'usinage et d'automatisation destinés aux processus de production de haute précision, partout dans le monde. Le groupe collabore avec des entreprises actives notamment dans les industries automobile, pharmaceutique, des équipements médicaux, des biens de consommation et des instruments d'écriture.

Mission | En sa qualité de leader technologique mondial des solutions d'usinage et d'automatisation pour la production en grandes séries de produits de haute précision, Mikron aide ses clients à conserver et à affermir leur position de leader sur le marché en améliorant la productivité et la qualité.

Avec les produits et solutions de Mikron, des entreprises de production des branches les plus variées de l'industrie peuvent produire plus rapidement et moins cher, grâce à une baisse des coûts unitaires, à une diminution des besoins d'espace de production et à des charges de personnel moins élevées.

Mikron Automation

Mikron Automation est l'un des premiers fabricants mondiaux de solutions d'automatisation personnalisées et hautement productives pour l'assemblage de haute précision et la mise au banc d'essai de produits allant jusqu'à la taille d'une main.

Contexte économique | Les marchés du segment d'activité Automation ont évolué de manière très inégale en 2014. Les investissements aux Etats-Unis ont été nettement plus importants que les années précédentes. Mikron Automation a su en profiter tout en gagnant des parts de marché. Le succès des projets de référence de Mikron Automation les années précédentes a porté ses fruits. Ceci a conduit à des nouvelles commandes intéressantes ainsi qu'à des répétitions de commande, notamment dans l'industrie pharmaceutique et des équipements médicaux, ainsi que dans le domaine des biens de consommation.

Mikron Automation a reçu un nombre réjouissant de commandes, comme en 2013 déjà, en provenance de Grande-Bretagne et d'Irlande, alors que l'Allemagne, principal marché européen pour Mikron, restait marquée par une grande retenue. Plusieurs clients ont repoussé leurs investissements ou opté pour des solutions moins automatisées pour un volume d'investissement inférieur.

Technologie | Automatica, le grand salon du secteur qui se tient à Munich, a permis à Mikron Automation de se présenter avec succès comme l'un des principaux fournisseurs de solutions d'automatisation ultra-performantes. La nouvelle génération de systèmes d'alimentation flexibles Mikron Polyfeed et Mikron Tray Handler, toutes deux équi-

Les marchés du segment d'activité Automation ont évolué de manière très inégale en 2014.



L'équipe de direction de Mikron Automation, de gauche à droite: Josef Neuenschwander, Nils Rödel, Mike Gunner, Rolf Rihs, Stuart Wong, Félix Arrieta, Alex Wyss

Chiffres-clés

Millions de CHF (sauf effectif du personnel)	2014	2013	+/-
Commandes	134,5	121,8	10,4%
Chiffre d'affaires	126,8	116,8	8,6%
Carnet de commandes	70,1	65,1	7,7%
EBIT	2,7	-4,6	158,7%
Effectif du personnel (fin de l'année)	592	572	3,5%

pées de robots cartésiens ultra-rapides optimisés, a suscité un grand intérêt.

Projets stratégiques | En 2014, le segment d'activité Automation a poursuivi de manière ciblée le développement de ses plates-formes standards et les a harmonisées afin de les rendre plus conviviales et plus performantes. Mikron Automation vient d'achever la délocalisation du montage des modules de base de Singapour vers Shanghai. Les capacités de l'usine de Singapour peuvent désormais être entièrement consacrées au développement et au montage d'installations spécifiques individualisées plus complexes.

Compte rendu d'activité | Les affaires de Mikron Automation se sont globalement développées de manière satisfaisante. Le segment d'activité a pu améliorer ses entrées de commandes de 10% en 2014, les faisant ainsi passer à 134,5 millions de CHF (contre 121,8 millions de CHF l'année précédente) et son chiffre d'affaires de 9%, à 126,8 millions de CHF (contre 116,8 millions de CHF l'année précédente). Fin 2014, le carnet de commandes du segment d'activité Automation était de 70,1 millions de CHF, ce qui représente une hausse de 8% par rapport à fin 2013 (65,1 millions de CHF). Avec un EBIT de 2,7 millions de CHF (contre -4,6 millions de CHF l'année précédente), le segment d'activité a également significativement amélioré sa rentabilité, bien que le résultat de 2014 ait encore été grevé de variations de coûts massives pour un projet client dans l'industrie automobile.

Comme en 2013 déjà, c'est dans l'industrie pharmaceutique et des équipements médicaux que Mikron Automation a réalisé la majeure partie de son chiffre d'affaires en 2014. Sur ce segment de marché, Mikron Automation a pu défendre sa position de leader en Europe tout en améliorant sensiblement son chiffre d'affaires aux Etats-Unis.

Les usines de Boudry et de Denver ont eu un bon taux d'utilisation de leurs capacités tout au long de l'année, ce qui n'a pas toujours été le cas pour les autres usines du segment d'activité. Les usines asiatiques sont parvenues à améliorer le taux d'utilisation de leurs capacités en traitant les commandes d'autres sites de Mikron Automation. Cela a été rendu possible par l'harmonisation des systèmes informatiques au cours des dernières années.

Collaborateurs | Fin 2014, Mikron Automation comptait au total 582 collaborateurs. Sur tous les sites, le segment d'activité a pu trouver de nouveaux collaborateurs qualifiés afin de pourvoir d'importants postes ouverts. Mais trouver des employés qualifiés et motivés qui ont de l'expérience dans le domaine de l'automatisation reste un défi de taille, tout particulièrement en Asie. Pendant l'année sous revue, Mikron Automation a de nouveau investi dans la formation continue de ses collaboratrices et collaborateurs et a mené différents programmes de formation internes. A Boudry, le segment d'activité a également renforcé la formation des apprentis.

Perspectives | L'évolution du franc suisse aura une influence majeure sur les affaires du site principal en Suisse. Mikron Automation a pris diverses mesures de réduction des coûts, ce en quoi sa présence mondiale est un atout. Il prévoit pour 2015 des entrées de commande toujours satisfaisantes, voire à un niveau légèrement inférieur à celui de 2014. L'état actuel du carnet de commandes permet au segment d'activité de prévoir un chiffre d'affaires du même ordre de grandeur que l'année précédente. L'industrie pharmaceutique et des équipements médicaux restera le principal marché.

Mikron Machining

Mikron Machining est le fournisseur leader de solutions d'usinage personnalisées et hautement productives pour la fabrication de composants métalliques complexes et de haute précision. Les outils de coupe de haute performance requis pour ces activités sont développés et fabriqués en interne par Mikron Machining.

Contexte économique | En 2014, les clients de Mikron Machining ont eu un bon, voire un très bon rythme de production, mais sont restés prudents dans leurs investissements dans des moyens de production ultra-performants. Ceci a permis à Mikron Machining d'enregistrer une nette hausse de son chiffre d'affaires Services et Outillage, mais la demande en solutions d'usinage modernes a été décevante.

Technologie | La principale part du segment de marché Automobile dans le chiffre d'affaires a eu un impact sur la demande de certaines gammes de produits: Mikron Machining a vendu en 2014 un nombre supérieur à la moyenne de machines transfert de type Mikron Multistar, sur lesquelles sont par exemple fabriquées des pièces de systèmes d'injection. Pendant l'année sous revue, le segment d'activité a en outre livré aux Etats-Unis sa première machine Mikron NRG+, une machine transfert circulaire haute précision entièrement pilotée par CNC qui avait été présentée pour la première fois l'année précédente au salon phare EMO.

Mikron Tool développe en permanence de nouveaux outils qui rencontrent un vif succès. En novembre dernier, Mikron Tool s'est vu décerner le Prodex Award 2014 – le principal prix de l'innovation suisse dans le domaine de l'usinage –

Les clients de Mikron Machining ont eu un bon, voire un très bon rythme de production, mais sont restés prudents dans leurs investissements dans des moyens de production ultra-performants.



L'équipe de direction de Mikron Machining, de gauche à droite: Federico Fumagalli, Walter Sayer, Axel Warth, Enrico Tumminaro, Laurent Vuille, Bruno Cathomen, Markus Schnyder, Willi Nef, Peter Sauter

Chiffres-clés

Millions de CHF (sauf effectif du personnel)	2014	2013	+/-
Commandes	110,9	125,8	-11,8%
Chiffre d'affaires	123,8	125,2	-1,1%
Carnet de commandes	46,9	57,6	-18,6%
EBIT	-0,6	6,2	-109,7%
Effectif du personnel (fin de l'année)	565	534	5,8%

pour le développement de son CrazyMill Cool, la plus petite fraise au monde avec une lubrification intégrée.

Projets stratégiques | Parmi les projets stratégiques de Mikron Machining pendant l'année sous revue, citons des améliorations de processus et des optimisations de flux ainsi que le développement et la mondialisation des affaires concernant les outils. Mikron Tool a en outre investi dans de nouvelles machines ainsi que dans la formation de ses collaborateurs et a étendu ses capacités de production en Allemagne.

Compte rendu d'activité | Les affaires de Mikron Machining ont été globalement décevantes en 2014. La relance du secteur des machines attendue au début de l'année en raison du succès des activités Services et Outillage et des nombreuses demandes d'offres n'a pas pu aboutir. Les commandes d'investissement n'ont été émises que très parcimonieusement en 2014. Certaines commandes déjà passées ont été reportées, voire stoppées, et quelques clients ont misé sur des solutions d'usinage plus simples et moins performantes. En conséquence, Mikron Machining a eu beaucoup de mal à travailler à pleine capacité, ce qui s'est traduit par une rentabilité insuffisante et un EBIT de -0,6 million de CHF (contre 6,2 millions de CHF l'année précédente). Au cours de l'exercice, les entrées de commandes sont passées à 110,9 millions de CHF (contre 125,8 millions de CHF l'année précédente).

Globalement, le segment d'activité Machining a pâti d'un déplacement sensible de son chiffre d'affaires vers le segment de marché Automotive. Ceci résulte d'une part de l'installation de quelques solutions d'usinage très importantes aux Etats-Unis, d'autre part de l'absence de demande dans l'industrie des instruments d'écriture et dans l'industrie horlogère. Le chiffre d'affaires annuel s'est élevé

à 123,8 millions de CHF – le bon développement des activités Outillage n'a pas suffi pour atteindre le chiffre d'affaires de l'année précédente, qui était de 125,2 millions de CHF.

Collaborateurs | Fin 2014, Mikron Machining comptait au total 565 collaborateurs (contre 534 collaborateurs l'année précédente). En raison du volume supplémentaire réalisé avec les activités Outillage, de nouveaux collaborateurs ont été engagés à Rottweil ainsi qu'à Agno. De nouveaux jeunes collaborateurs sont venus en renfort à Monroë. Et en ce qui concerne les activités machines à Agno, l'évolution de la demande vers certains types de machines, la volonté de renforcer les compétences en matière d'innovation, ainsi que la planification de la relève, ont induit des changements au niveau du personnel.

Perspectives | La visibilité reste très faible sur les marchés de Mikron Machining, notamment en ce qui concerne les projets d'investissement importants. Mais la plupart des clients attendent une poursuite de la croissance en 2015 et une bonne exploitation de leurs capacités, ce qui devrait continuer à stimuler les activités Services et Outillage du segment d'activité Machining. Les nouveaux taux rendent cependant les affaires beaucoup plus complexes pour les sites suisses. L'effet de valorisation du franc suisse aura un impact négatif supplémentaire sur le résultat. Mikron Machining reste focalisé sur la gestion des coûts, le développement du personnel, l'innovation et la poursuite de l'extension des affaires en Asie et aux Etats-Unis.

Compte de résultats consolidé

CHF 1'000	2014		2013	
Chiffre d'affaires	249'134		241'147	
Variation des stocks de produits finis et semi-finis	6'832		6'028	
Prestations propres activées	982		561	
Valeur de production	256'948	100,0%	247'736	100,0%
Charges de matériel et sous-traitants	-112'249		-103'786	
Charges de personnel	-105'836		-102'832	
Autres produits d'exploitation	1'413		2'323	
Autres charges d'exploitation	-30'464		-30'634	
Amortissements des immobilisations corporelles	-5'255		-5'028	
Amortissements des immobilisations incorporelles	-1'904		-2'535	
Corrections de valeur sur immobilisations incorporelles	0		-2'287	
Résultat d'exploitation	2'653	1,0%	2'957	1,2%
Résultat financier	-1'627		-1'614	
Résultat ordinaire	1'026	0,4%	1'343	0,5%
Résultat hors exploitation	1'943		2'240	
Résultat avant impôts sur les bénéfices	2'969	1,2%	3'583	1,4%
Impôts sur les bénéfices	-743		-1'190	
Bénéfice	2'226	0,9%	2'393	1,0%

Mikron

Bilan consolidé

CHF 1'000	31.12.2014		31.12.2013	
Actif circulant				
Trésorerie et équivalents de trésorerie	26'292		33'284	
Immobilisations financières à court terme	15'922		13'075	
Créances résultant de livraisons et de prestations	16'297		15'144	
Stocks	47'972		42'826	
Actif net projets clients	42'168		42'754	
Autres créances	3'997		3'837	
Comptes de régularisation de l'actif	1'705		1'899	
Total Actif circulant	154'353	65,1%	152'819	65,8%
Actif immobilisé				
Immobilisations corporelles	44'135		43'148	
Immobilisations incorporelles	5'818		5'872	
Immeubles de placement	29'510		27'890	
Impôts différés actifs sur les bénéfices	3'438		2'413	
Total Actif immobilisé	82'901	34,9%	79'323	34,2%
Total Actif	237'254	100,0%	232'142	100,0%
Engagements à court terme				
Dettes financières à court terme	380		200	
Dettes résultant de livraisons et de prestations	20'471		21'073	
Passif net projets clients	21'716		18'235	
Provisions à court terme	3'129		4'328	
Autres dettes à court terme	3'401		3'049	
Comptes de régularisation du passif	13'613		14'182	
Total Engagements à court terme	62'710	26,4%	61'067	26,3%
Engagements à long terme				
Dettes financières à long terme	14'368		13'870	
Provisions à long terme	181		184	
Provisions pour impôts différés sur les bénéfices	4'693		3'568	
Total Engagements à long terme	19'242	8,1%	17'622	7,6%
Fonds propres				
Capital actions	1'671		1'671	
Actions propres	-151		-151	
Réserves provenant de primes	102'497		104'166	
Réserves provenant de bénéfices cumulés	51'285		47'767	
Total Fonds propres	155'302	65,5%	153'453	66,1%
Total Passif	237'254	100,0%	232'142	100,0%

Tableau de financement consolidé

CHF 1'000	2014	2013
Flux financiers découlant de l'activité d'exploitation		
Bénéfice	2'226	2'393
Amortissements	7'159	7'563
Corrections de valeur sur immobilisations incorporelles	0	2'287
Réévaluation des immeubles de placement	218	186
Bénéfice (-) / perte (+) provenant de la vente d'actifs immobilisés	-217	-60
Variation des provisions	-1'191	-512
Variation des impôts latents sur les bénéfices	213	957
Autres charges / produits sans incidence sur le financement	1'518	372
Flux financiers découlant de l'activité d'exploitation avant variation des comptes de l'actif circulant net	9'926	13'186
Variation des créances résultant de livraisons et de prestations	-1'003	-1'082
Variation des stocks	-5'296	504
Variation des actifs et engagements nets projets clients	3'524	-72
Variation des dettes résultant de livraisons et de prestations	-154	-1'562
Variation des autres créances et des comptes de régularisation de l'actif	236	530
Variation des autres engagements et des comptes de régularisation du passif	-539	-933
Flux financiers découlant de l'activité d'exploitation	6'694	10'571
Flux financiers découlant de l'activité d'investissement		
Investissements en immobilisations corporelles	-5'353	-4'269
Ventes d'immobilisations corporelles	219	165
Investissements en immobilisations incorporelles	-2'317	-1'268
Investissements en immeubles de placement	-1'838	-46
Investissements en immobilisations financières	-4'084	-11'777
Ventes d'immobilisations financières	951	17'152
Flux financiers découlant de l'activité d'investissement	-12'422	-43
Flux financiers découlant de l'activité de financement		
Distributions aux actionnaires	-1'668	-2'502
Augmentation (+) / diminution (-) d'engagements financiers à long terme	-50	-50
Augmentation (+) / diminution (-) d'engagements découlant de contrats de leasing	-253	-635
Intérêts reçus	465	624
Intérêts versés	-208	-216
Flux financiers découlant de l'activité de financement	-1'714	-2'779
Ecarts de conversion sur la trésorerie	450	-138
Flux financiers nets	-6'992	7'611
Augmentation (+) / diminution (-) des liquidités et fonds monétaires	-6'992	7'611
Trésorerie et équivalents de trésorerie en début d'exercice	33'284	25'673
Trésorerie et équivalents de trésorerie en fin d'exercice	26'292	33'284

Mikron

Annotations

1. Informations générales

Mikron Holding SA est une société anonyme de droit suisse, domiciliée à Bienne. Ses actions sont cotées sur le marché SIX Swiss Exchange.

La version complète du rapport d'activités 2014 en anglais peut être consultée et commandée sur le site Web de Mikron (www.mikron.com/reports).

2. Principes comptables

Les états financiers consolidés sont préparés conformément aux Swiss GAAP RPC. Néanmoins, les données présentées dans la version abrégée de ce rapport doivent être examinées conjointement à celles du rapport d'activités complet relatif à l'exercice 2014. En effet, la présente version abrégée ne satisfait pas à toutes les exigences d'information des Swiss GAAP RPC et les principes comptables n'y sont pas non plus définis.

3. Périmètre de consolidation

Les états financiers consolidés incluent Mikron Holding SA, Bienne, et toutes les sociétés suisses ou étrangères dont elle détient directement ou indirectement plus de 50% des droits de vote ou sur lesquelles elle exerce un contrôle de toute autre façon.

Mikron Holding SA
Mühlebrücke 2
CH-2502 Bienne

Tél. +41 32 321 72 00
Fax +41 32 321 72 01

ir.mma@mikron.com

Publié en anglais, allemand, italien et français

Mars 2015 © Copyright Mikron Holding SA
Mikron® est une marque déposée de Mikron Holding SA, Bienne (Suisse)

Outre des données historiques, la présente version abrégée du rapport d'activités contient des déclarations prospectives sur l'évolution future, sur les risques et sur les incertitudes.